

Änderungsanweisung Nr. 1

für Baumuster 140 Schleicher-Ka II

Blatt: 1

Blattzahl: 2

Vorgang:

Ausgegeben
am:

Durchzuführen von:
Halter bei Kufenbruch
bei Neuanfertigung

Dringlich-
keitsgrad

2

Grund: Störungsmeldung

Kufenbefestigung am Starthaken mittels Gelenk.

1. Kufe und Starthaken sowie Stoffverkleidung am Rumpf lösen.
2. Am Starthaken Stahlrohr 12 \emptyset x 2 36 mm lang anschweißen und konservieren.
3. Kufe auf Länge anpassen, beiderseits Sperrholzverstärkungen anleimen.
4. Kufe unter Beschlag konservieren und Beschlag montieren. Schrauben verkörnen.
5. An Halteschrauben für Starthaken Gewinde nachschneiden, Starthaken montieren, Schrauben verkörnen.
6. Kufe mittels Schraube M 8 x 100 am Starthaken anschließen und gut fetten.
7. Stoffverkleidung anbringen.

Hersteller:

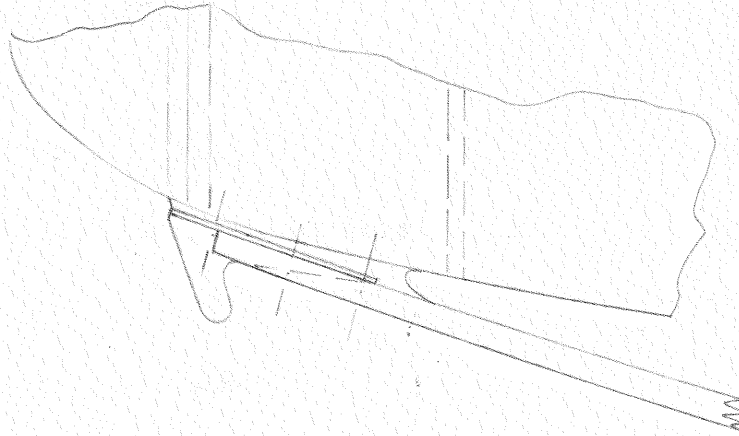
Alexander Schleicher
Poppenhausen/Wasserk.

Ausgearbeitet: 1. 8. 54

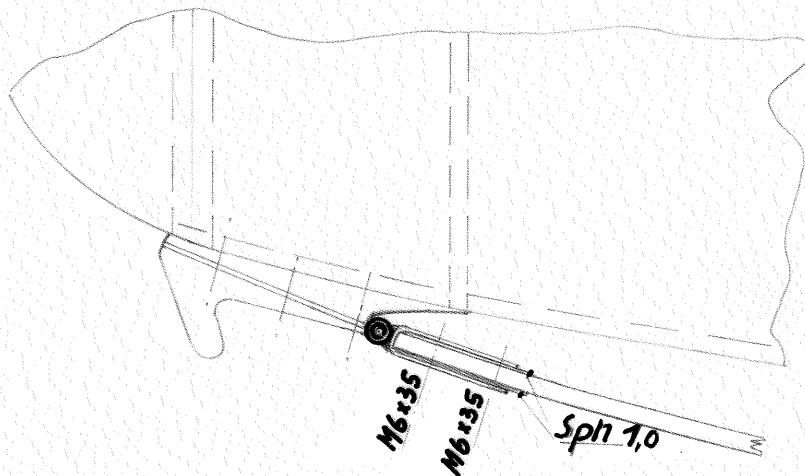
geprüft: *Körning*
PfL
J. Minis 3/8 54




Urzustand

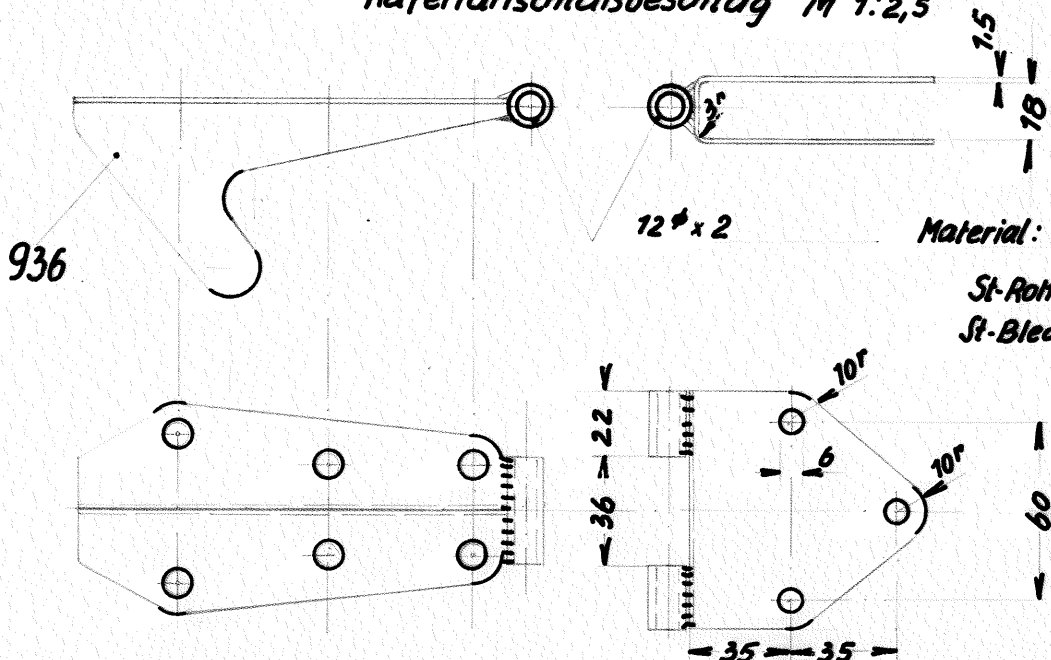


Änderungszustand



Prüfstelle für Luftfahrzeuge
Geprüft: 3.8.54
 <i>Jörn</i>

Kufenanschlußbeschlag M 1:2,5



Dringlichkeit:

(Firma) A. Schleicher
Segelflugzeugbau
Poppenhausen

Anderungsmitteilung Nr. 1

Blatt: 1

Blattzahl:

1

O

Alle Geräte vor Einsatz ändern! Nach Sperrung und im Nachgang zu einer Änderungsanweisung.

A/1

Alle noch nicht fertig geprüften Geräte u. Teile ändern. Nur im Einvernehmen mit Pfl. herausgeben.

A/2

Im Neubau, Werk - Nr. mit Bauprüfer festlegen! Nur im Einvernehmen mit Pfl. Vollzugsmeldg. an Lizenzgeber!

Verbesserung mit Kenntnis der Pfl.

C

Beseitigung von Konstruktions-, Zeichnungs- und Listenfehlern.

Baumuster, Gerät (Baureihe, Bauausführung) 140 Schleicher-Ka 2

Benennung: Kufenbefestigung, Höhenflossenanschluß, Radnabe, Handsteuer, Haube, Flügel, Höhenleitwerk und Querruder.

Zchnng. Nr. 140.1.-S2, 140.3-S3 Bl.
140.1-S5, 140.1-S18 Bl.
~~140.4-S1, 140.1-S20~~ Bl.

Zugehörige Änderung: (Änderungsmitteilung Nr.)

Dringlichkeit:


B

Vorgang:

Lfd. Nr.	Beschreibung der Änderung:
	Alle Änderungen in den Zeichnungen mit Buchstabe "a".
1	Zeichnung 140.1-S2 mit zugehöriger Teilzeichnung 140.10-Uo7 geändert und 140.10-Uo7a neu.
2	Höhenflossenaufhängung hinten mit Kugelgelenk versehen. Teilzeichnung 140.33-Uo1 und 140.10-Uo4 neu.
3	Kugelgelagerte Radnabe, Zeichnung 140.1-S18 neu und zugehörige Teilzeichnung 140.10-Uo3 geändert.
4	Handsteuer kugelgelagert. Zeichnungen 140.4-S1 und dazugehörige Teilzeichnungen 140.41-Uo6, Uo7, Uo9 und 140.41-60 geändert.
5	Haubenstab Teil 24 durch Plexiglasstreifen ersetzt. Zeichnung 140.1-S20 geändert.
6	Rippe 15b am Flügel mit Beplankung zur Rippe 15 auf Zeichnung 140.5-S1 gezeichnet. Zugehörige Zeichnung 140.5-S8 und S12 vervollständigt. Sperrholzbeplankung der Endleiste beiderseitig, Schleifbügel an Randbogen angebracht. Zugehörige Teilzeichnung auf Blatt 140.5-S7 gezeichnet.
7	Beplankung zwischen Schulterholm und BK-Bereich hinter Hauptholm auf Blatt 140.5-S1 entfernt.
8	Beplankung der Höhenflosse verstärkt. Endleistenbeplankung der Ruder verbreitert. Zeichnung 140.3-S1 geändert.
9	Endleiste des Querruders auf Zeichnung 140.5-S9 verbreitert.

Begründung: Verbesserung

Pfl. Prüfvermerk



Zeichnungs-Listen Nr.	Pausen (+ od. -)		Anweisung f. fert. od. angefangene Teile	Betriebsmittel	
	Austausch	neu ändern		Art oder Nummer	Anweisung
			nur bei Neubau. Lfd.Nr.1 bei Bruch der Kufe. Zeichnungen bei Schleicher anfordern.		

Lizenzgeber	beorb. 23.2.55 <i>Finning</i>	Ausfertigungsdatum: 24.2.1955	Eingang:	
	gepr.			Vermerke:
	gepr.			
	Alexander Schleicher Segelflugzeugbau u. Möbelfabrik POPPENHAUSEN an der Wasserkuppe	Empfänger	Verteiler	

01/28
5/11/55
Form 1